

Señal de seguridad que prohíbe un comportamiento susceptible de provocar un peligro.


Estas señales de seguridad tendrán una forma geométrica circular, conteniendo una corona situada en el borde de la señal, y una banda oblicua diametral de igual anchura colocada a 135°.

El color de seguridad empleado para la corona circular y la banda oblicua será el rojo y debe emplearse en una proporción tal que ocupe al menos el 35% de la superficie de la señal.

Los colores de contraste empleados serán:

- Blanco, para el fondo de la señal
- Negro, para el símbolo.

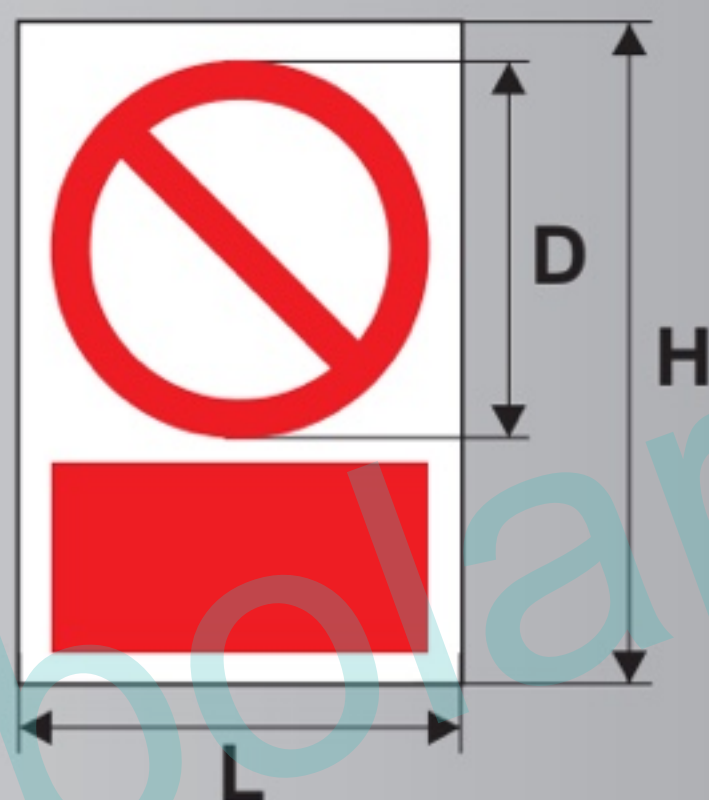
SEÑALES NORMALES - TIPO "PS"



DIMENSIONES EN mm.

S DIÁMETRO DE LA SEÑAL	P TAMAÑO PLACA
420	450 x 450
297	325 x 325
210	230 x 230
148	162 x 162
105	115 x 115

SEÑALES CON RÓTULO VERTICAL - TIPO "PV"



DIMENSIONES EN mm.

S DIÁMETRO DE LA SEÑAL	TAMAÑO PLACA L x H
297	325 x 488
210	230 x 345
148	162 x 243
105	115 x 172

SEÑALES CON RÓTULO HORIZONTAL - TIPO "PH"



DIMENSIONES EN mm.

S DIÁMETRO DE LA SEÑAL	TAMAÑO PLACA L x H
210	600 x 240
148	425 x 170
105	300 x 120

RÓTULOS - TIPO "PR"



DIMENSIONES EN mm.

TAMAÑO PLACA L x H
594 x 420
420 x 297
297 x 210
210 x 148
148 x 105
105 x 74



PS-010*



PV-010



PH-010



PR-010



PS-020*



PV-020



PH-020



PR-020



PS-030*



PV-030



PH-030



PR-030



PV-031



PH-031



PR-031



PS-040



PV-040



PH-040



PR-040



PS-050*



PV-050



PH-050



PR-050



PV-051



PH-051



PR-051



PV-052



PH-052



PR-052



PV-053



PH-053



PR-053



PS-060



PV-060



PH-060



PR-060



PS-070*



PV-070



PH-070



PR-070



PV-071



PH-071



PR-071



PV-072



PH-072



PR-072



PV-073



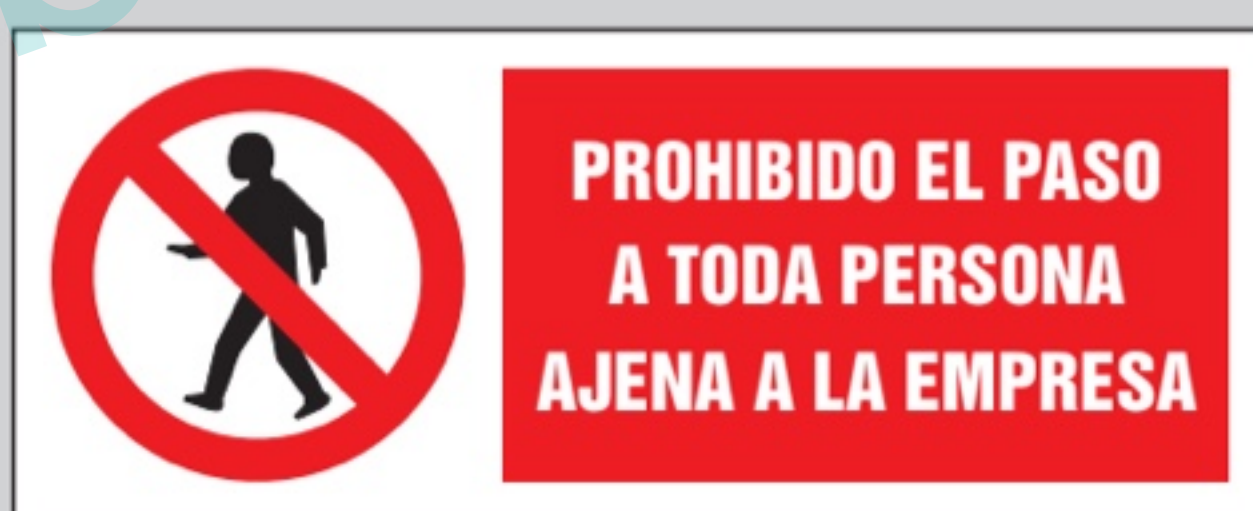
PH-073



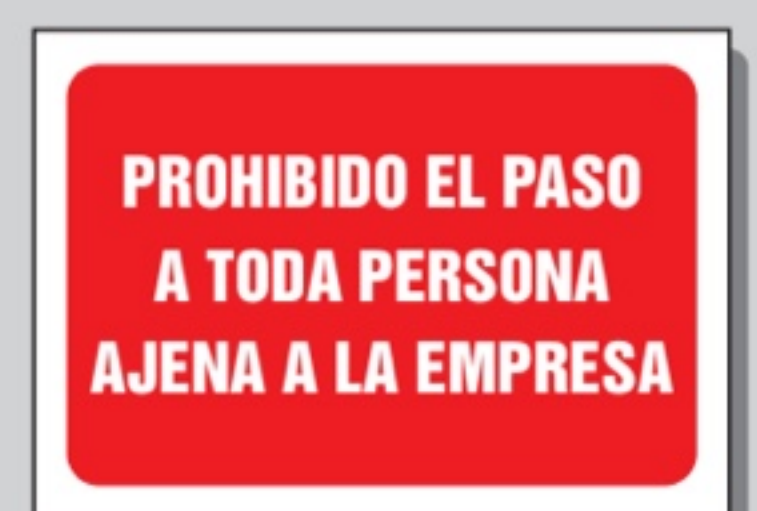
PR-073



PV-074



PH-074



PR-074



PS-080*



**¡ALTO!
NO PASAR**

PV-080



**¡ALTO!
NO PASAR**

PH-080



**¡ALTO!
NO PASAR**

PR-080



**PROHIBIDO
EL PASO**

PV-081



**PROHIBIDO
EL PASO**

PH-081



**PROHIBIDO
EL PASO**

PR-071



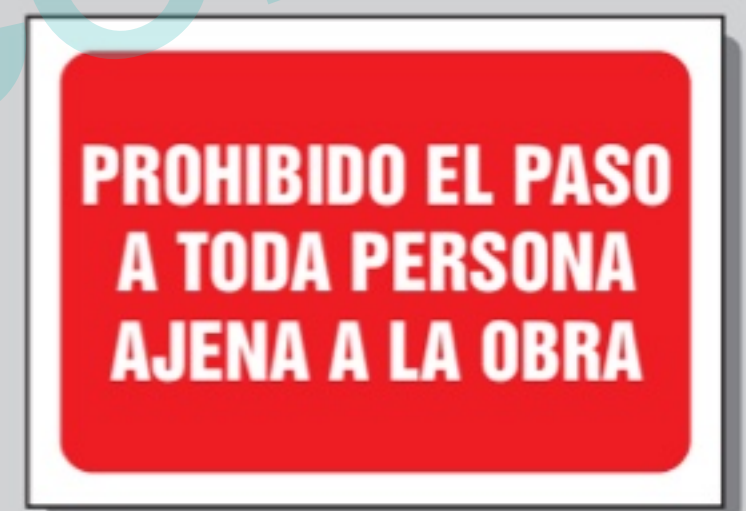
**PROHIBIDO EL PASO
A TODA PERSONA
AJENA A LA OBRA**

PV-082



**PROHIBIDO EL PASO
A TODA PERSONA
AJENA A LA OBRA**

PH-082



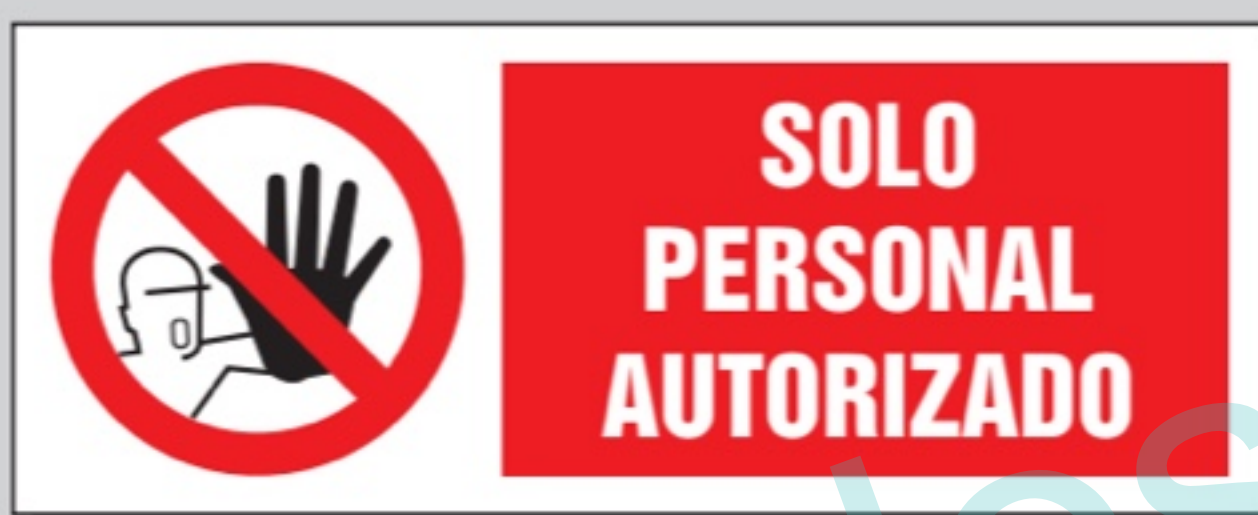
**PROHIBIDO EL PASO
A TODA PERSONA
AJENA A LA OBRA**

PR-073



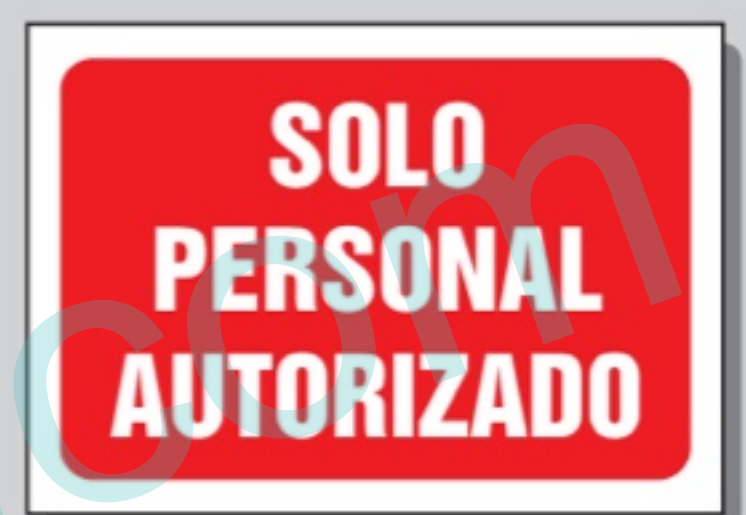
**SOLO
PERSONAL
AUTORIZADO**

PV-083



**SOLO
PERSONAL
AUTORIZADO**

PH-083



**SOLO
PERSONAL
AUTORIZADO**

PR-083



**PROHIBIDA
LA ENTRADA**

PV-084



**PROHIBIDA
LA ENTRADA**

PH-084



**PROHIBIDA
LA ENTRADA**

PR-072



PS-090



PV-090



PH-090



PR-090



PS-100



PV-100



PH-100



PR-100



PV-101



PH-101



PR-101



PS-110



PV-110



PH-110



PR-101



PV-111



PH-111



PR-111



PS-120



**PROHIBIDO
CERRAR
CON LLAVE**

PV-120



**PROHIBIDO
CERRAR
CON LLAVE**

PH-120



**PROHIBIDO
CERRAR
CON LLAVE**

PR-120



PS-130



**PROHIBIDO DEPOSITAR
MATERIALES
MANTENER
LIBRE EL PASO**

PV-130



**PROHIBIDO DEPOSITAR
MATERIALES
MANTENER
LIBRE EL PASO**

PH-130



**PROHIBIDO DEPOSITAR
MATERIALES
MANTENER
LIBRE EL PASO**

PR-130



PS-140



**NO ENTRAR
CON
MARCAPASOS**

PV-140



**NO ENTRAR
CON
MARCAPASOS**

PH-140



**NO ENTRAR
CON
MARCAPASOS**

PR-140



PS-150



**PROHIBIDO USAR
TELÉFONOS
MÓVILES**

PV-150



**PROHIBIDO USAR
TELÉFONOS
MÓVILES**

PH-150



**PROHIBIDO USAR
TELÉFONOS
MÓVILES**

PR-150



PS-160



**PROHIBIDO EL USO
DE CÁMARAS
FOTOGRAFICAS**

PV-160



**PROHIBIDO EL USO
DE CÁMARAS
FOTOGRAFICAS**

PH-160



**PROHIBIDO EL USO
DE CÁMARAS
FOTOGRAFICAS**

PR-160



PS-170*



PV-170



PH-170



PR-170



PS-180



PV-180



PH-180



PR-180



PS-190



PV-190



PH-190



PR-190



PS-200



PV-200



PH-200



PR-200



PS-210



PV-210



PH-210



PR-210



PS-220



PV-220



PH-220



PR-220

PROHIBIDO ENGRASAR
O LIMPIAR ESTANDO
LA MÁQUINA EN
FUNCIONAMIENTO

PROHIBIDO ENGRASAR
O LIMPIAR ESTANDO
LA MÁQUINA EN
FUNCIONAMIENTO

PROHIBIDO ENGRASAR
O LIMPIAR ESTANDO
LA MÁQUINA EN
FUNCIONAMIENTO



PS-230



PV-230



PH-230



PR-230

NO REALIZAR OPERACIONES
DE MANTENIMIENTO
SIN ANTES DESCONECTAR
Y BLOQUEAR LA CORRIENTE

NO REALIZAR OPERACIONES
DE MANTENIMIENTO
SIN ANTES DESCONECTAR
Y BLOQUEAR LA CORRIENTE

NO REALIZAR OPERACIONES
DE MANTENIMIENTO
SIN ANTES DESCONECTAR
Y BLOQUEAR LA CORRIENTE



PS-240



PV-240



PH-240



PR-240

PROHIBIDO
MANIPULAR
LA VÁLVULA

PROHIBIDO
MANIPULAR
LA VÁLVULA

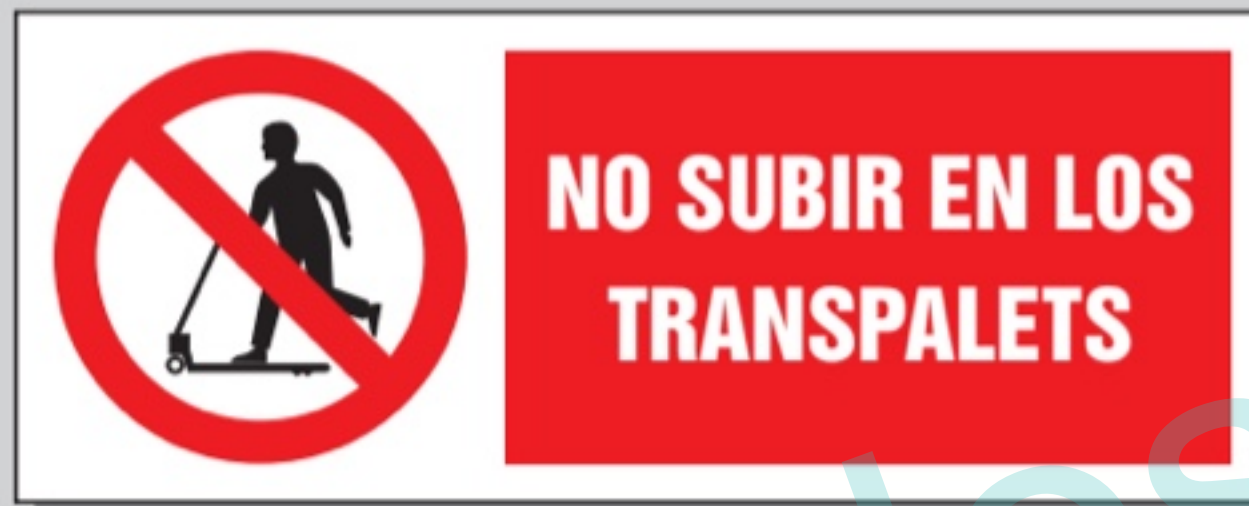
PROHIBIDO
MANIPULAR
LA VÁLVULA



PS-250



PV-250



PH-250



PR-250

NO SUBIR EN LOS
TRANSPALETES

NO SUBIR EN LOS
TRANSPALETES

NO SUBIR EN LOS
TRANSPALETES



PS-260



PV-260



PH-260



PR-260

PROHIBIDO
UTILIZAR EN
DESNIVELES

PROHIBIDO
UTILIZAR EN
DESNIVELES

PROHIBIDO
UTILIZAR EN
DESNIVELES



PS-270



PV-270



PH-270



PR-270



PS-280



PV-280



PH-280



PR-280



PS-290



PV-290



PH-290



PR-280



PS-300



PV-300



PH-300



PR-300



PS-310



PV-310



PH-310



PR-310



PS-320



PROHIBIDO
SITUARSE DEBAJO
DE LA CARGA

PV-320



PROHIBIDO
SITUARSE DEBAJO
DE LA CARGA

PH-320



PROHIBIDO
SITUARSE DEBAJO
DE LA CARGA

PR-320



PS-330



PROHIBIDO EL PASO
ANDAMIO
INCOMPLETO

PV-330



PROHIBIDO EL PASO
ANDAMIO
INCOMPLETO

PH-330



PROHIBIDO EL PASO
ANDAMIO
INCOMPLETO

PR-330



PS-340



PROHIBIDO
PISAR
SUELO FRÁGIL

PV-340



PROHIBIDO
PISAR
SUELO FRÁGIL

PH-340



PROHIBIDO
PISAR
SUELO FRÁGIL

PR-340



PS-350



PROHIBIDO
SALTAR
LAS ZANJAS

PV-350



PROHIBIDO
SALTAR
LAS ZANJAS

PH-350



PROHIBIDO
SALTAR
LAS ZANJAS

PR-350



PS-360



PROHIBIDO
ACCESO A
ESCALERA

PV-360



PROHIBIDO
ACCESO A
ESCALERA

PH-360



PROHIBIDO
ACCESO A
ESCALERA

PR-360



PS-370



PV-370



PH-370



PR-370



PROHIBIDO
ARROJAR OBJETOS
AL SUELO

PROHIBIDO
ARROJAR OBJETOS
AL SUELO

PROHIBIDO
ARROJAR OBJETOS
AL SUELO



PS-380



PV-380



PH-380



PR-380



PROHIBIDO
COMER Y BEBER

PROHIBIDO
COMER Y BEBER

PROHIBIDO
COMER Y BEBER



PS-390



PV-390



PH-390



PR-390



PROHIBIDA
LA ENTRADA
CON PERROS

PROHIBIDA
LA ENTRADA
CON PERROS

PROHIBIDA
LA ENTRADA
CON PERROS



PS-400



PV-400



PH-400



PR-400



PROHIBIDO
APARCAR

PROHIBIDO
APARCAR

PROHIBIDO
APARCAR



PS-410



PV-410



PH-410



PR-410



PROHIBIDO
EL PASO

PROHIBIDO
EL PASO

PROHIBIDO
EL PASO